
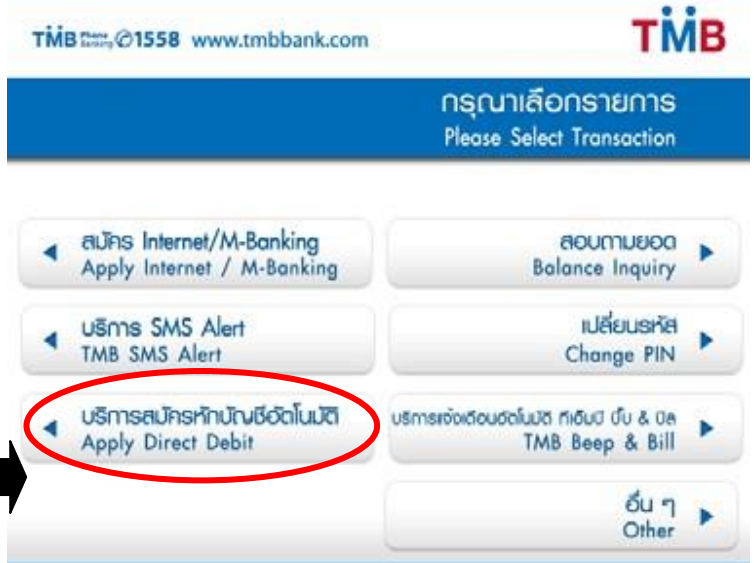
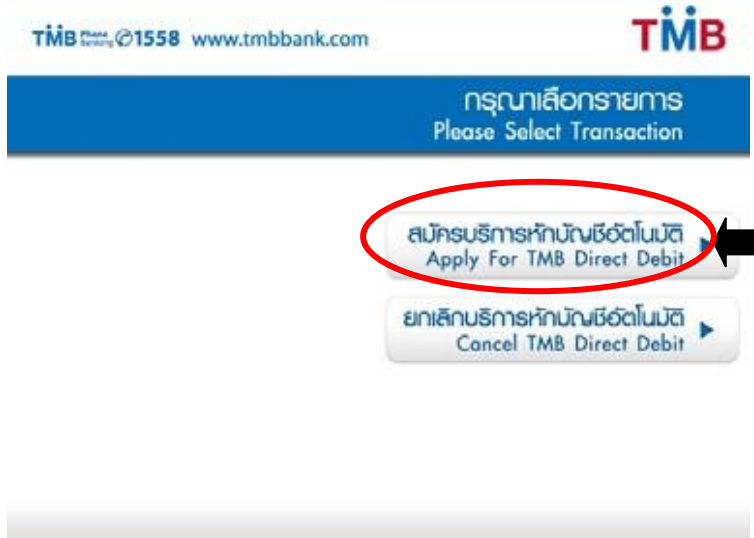



คู่มือการทำรายการสมัคร/ยกเลิก บริการหักบัญชีเงินฝากอัตโนมัติ ผ่านตู้ ATM

<p>1. สอดบัตร ATM บัญชีที่ต้องการสมัครยินยอมให้ธนาคารหักบัญชีอัตโนมัติและใส่รหัสบัตร 4 หลัก</p> <p>2. ที่หน้าจอหลัก เลือก “ถามยอด/อื่นๆ”</p>	 <p>TMB โทร. 1558 www.tmbbank.com</p> <p>TMB</p> <p>กรุณาเลือกรายการ Please Select Transaction</p> <p>ทอนด่วน [Fast Cash] หน่วย (Unit) บาท (THB)</p> <p>500 20,000</p> <p>1,000 จำนวนอื่นๆ Other Amount</p> <p>โอนเงิน Money Transfer เติมเงินมือถือ/บริการเติมเงิน Mobile/Money Top Up</p> <p>ชำระค่าสินค้าและบริการ Bill Payment ถามยอด/อื่นๆ Inquiry/Other</p>
<p>3. เลือก “บริการสมัครหักบัญชีอัตโนมัติ”</p>	 <p>TMB โทร. 1558 www.tmbbank.com</p> <p>TMB</p> <p>กรุณาเลือกรายการ Please Select Transaction</p> <p>สมัคร Internet/M-Banking Apply Internet / M-Banking สอบถามยอด Balance Inquiry</p> <p>บริการ SMS Alert TMB SMS Alert เปลี่ยนรหัส Change PIN</p> <p>บริการสมัครหักบัญชีอัตโนมัติ Apply Direct Debit บริการตั้งเตือนอัตโนมัติ กดรับ เบิ & อก TMB Beep & Bill</p> <p>อื่นๆ Other</p>
<p>4. เลือก “สมัครบริการสมัครหักบัญชีอัตโนมัติ”</p>	 <p>TMB โทร. 1558 www.tmbbank.com</p> <p>TMB</p> <p>กรุณาเลือกรายการ Please Select Transaction</p> <p>สมัครบริการหักบัญชีอัตโนมัติ Apply For TMB Direct Debit</p> <p>ยกเลิกบริการหักบัญชีอัตโนมัติ Cancel TMB Direct Debit</p>

คู่มือการทำรายการสมัคร/ยกเลิก บริการหักบัญชีเงินฝากอัตโนมัติ ผ่านตู้ ATM

<p>5. อ่านข้อตกลงและเงื่อนไขในการสมัคร และ เลือก “ยืนยัน”</p>	 <p>The screenshot shows the TMB ATM interface with the title 'ข้อตกลงและเงื่อนไข' (Terms & Conditions). Below the title is a paragraph of text in Thai. At the bottom right, there are two buttons: 'ยืนยัน Confirm' (circled in red with a black arrow pointing to it) and 'ยกเลิก Cancel'.</p>
<p>6. เลือก “บัญชีออมทรัพย์”</p>	 <p>The screenshot shows the TMB ATM interface with the title 'กรุณาเลือกบัญชี' (Please Select Account). Below the title is a blue bar with the text 'Please Select Account, 请选择帐户'. There is an image of a TMB card on the left. On the right, there are two buttons: 'บัญชีออมทรัพย์ Saving Account, 儲蓄帐户' (circled in red with a black arrow pointing to it) and 'บัญชีกระแสรายวัน Current Account, 支票帐户'.</p>
<p>7. เลือก “หลักทรัพย์/กองทุน”</p>	 <p>The screenshot shows the TMB ATM interface with the title 'กรุณาเลือกรายการ' (Please Select Transaction). Below the title is a blue bar with the text 'Please Select Transaction'. There are five buttons arranged in a grid: 'อินเทอร์เน็ต Internet', 'สินค้าและบริการ Goods and Services', 'หลักทรัพย์/กองทุน Securities/Fund' (circled in red with a black arrow pointing to it), 'สินเชื่อ/เงินกู้/ลีสซิ่ง Loan/Leasing', and 'โทรศัพท์มือถือ/การสื่อสาร Mobile Phone/Communication'. At the bottom, there is a button for 'ประกันภัย/ประกันชีวิต Insurance/Assurance'.</p>

คู่มือการทำรายการสมัคร/ยกเลิก บริการหักบัญชีเงินฝากอัตโนมัติ ผ่านตู้ ATM

8. ระบุรหัสบริษัท และเลือก “ถูกต้อง” หรือ “ถัดไป”

TMB โทร. 1558 www.tmbbank.com

3945 กรุณาใส่รหัสบริษัท
Please Enter Company ID

Company ID	
0890	บจก. กสิกรไทย - Kasikorn Asset Management
0892	บจก. กรุงศรี - Krungsri Asset Management
0893	บจ. ฮวงเซ่งเฮง โกลด์ ฟิวเจอร์ส - Hua Seng Heng Gold Futures
0894	บจ. ที.ซี.ออสสิริส ฟิวเจอร์ส - T.C.Ausiris Futures
0895	บจ. เคที ซีเม็ค - KT Zmico Securities
0896	บจ. บัวหลวง - Bualuang Securities
0897	บจ. ไทยพาณิชย์ - SCB Securities
0899	บจ. คันทรี กรุ๊ป - Country Group Securities
0900	บจก. ไทยพาณิชย์ - SCBAM

ถูกต้อง Correct

ไม่ถูกต้อง Incorrect

ถัดไป Next

9. ระบุรหัสบริษัท และเลือก “ถูกต้อง” หรือ “ย้อนหลัง” กรณีต้องการย้อนไปยังหน้าก่อน

TMB โทร. 1558 www.tmbbank.com

3945 กรุณาใส่รหัสบริษัท
Please Enter Company ID

Company ID	
9981	บจ. ธนาชาต จำกัด (มหาชน) - Thanachart Securities PCL.
4905	บจก. กรุงไทย - Krung Thai Asset Management

ถูกต้อง Correct

ไม่ถูกต้อง Incorrect

ย้อนหลัง Previous

10. ระบุรหัสลูกค้า/ เลขที่ลูกค้า/ เลขที่ผู้ใช้บริการ หรือ หมายเลขอ้างอิง 1 เป็น “เลขที่บัตรประชาชน” และเลือก “ถูกต้อง”

TMB โทร. 1558 www.tmbbank.com

กรุณาใส่รหัสลูกค้า / เลขที่ลูกค้า / เลขที่ผู้ใช้บริการ / หมายเลขอ้างอิง 1
Please Enter Your Account No. / Reference No.1

เลขที่บัตรประชาชน

ถูกต้อง Correct

ไม่ถูกต้อง Incorrect

คู่มือการทำรายการสมัคร/ยกเลิก บริการหักบัญชีเงินฝากอัตโนมัติ ผ่านตู้ ATM

<p>11. ระบุหมายเลขอ้างอิง 2 (หากมี) และเลือก “ถูกต้อง”</p>	<p>TMB 1558 www.tmbbank.com</p> <p>กรุณาใส่หมายเลขอ้างอิง 2 Please Enter Your Reference No.2</p> <p>-----</p> <p>* สำหรับ บริการ กรุงฯ โอนเงินโดยโทรศัพท์ (10 หลัก) ** สำหรับ บริการ กรุง ธนากรณิ. กรุง ซีซีเอเอ เงินออมเป็นก.แ.ศ. กรุง ซีซีเอเอเงินฝาก กองเงินฝาก โอนเงินโดยบริการ (9-16 หลัก) * For TrueMove, Please enter Mobile No.1 (10 digits) * For True Internet, True Digital Entertainment and True International Communication, please enter Service No./Product ID (9-16 digits)</p> <p>ถูกต้อง Correct ไม่ถูกต้อง Incorrect</p>
<p>12. หน้าจอแสดงรายละเอียดสมัครบริการหักบัญชีอัตโนมัติ เลือก “ยืนยัน”</p>	<p>TMB 1558 www.tmbbank.com</p> <p>กรุณายืนยันการทำรายการ Please Confirm Your Transaction</p> <p>ชื่อบริษัท Company Name</p> <p>รหัสลูกค้า / หมายเลขอ้างอิง 1 Customer No. / Ref.1</p> <p>หมายเลขอ้างอิง 2 Ref.2</p> <p>เลขที่บัตรประชาชน</p> <p>ยืนยัน Confirm ยกเลิก Cancel</p>
<p>13. หน้าจอแสดงการทำรายการเรียบร้อยแล้ว หากต้องการทำรายการอื่น เลือก “ต้องการ” หากไม่ต้องการทำรายการอื่น เลือก “ไม่ต้องการ”</p> <p>14. รับ Slip ATM พร้อมแนบสำเนาหน้าบัญชีออมทรัพย์ นำส่ง บลจ. กัทร</p>	<p>TMB 1558 www.tmbbank.com</p> <p>รายการของท่านดำเนินการเรียบร้อยแล้ว Your Transaction is Completed 操作已完成</p> <p>ท่านต้องการทำรายการต่อหรือไม่ Would you like to do another transaction? 继续?</p> <p>ต้องการ Yes ไม่ต้องการ No</p>